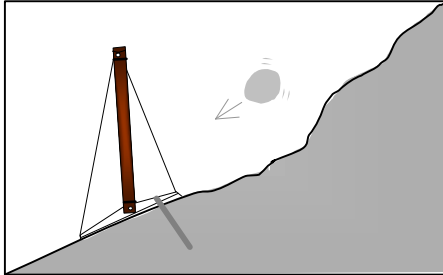




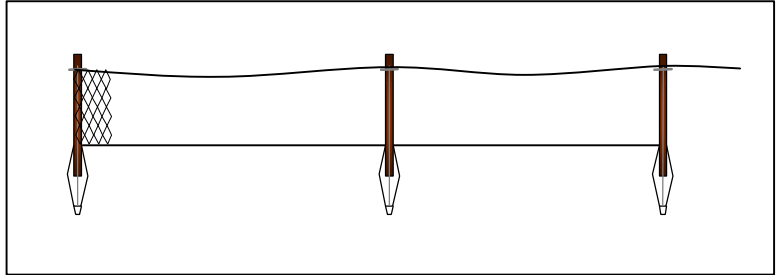
# GAMME COMPLETE DES ECRANS CAN

Les écrans CAN présentés ci dessous sont l'aboutissement de 20 ans d'expérience en matière de protection contre les éboulements rocheux.  
Innovants,

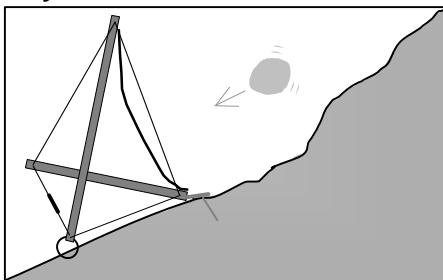
**Système ELSA**



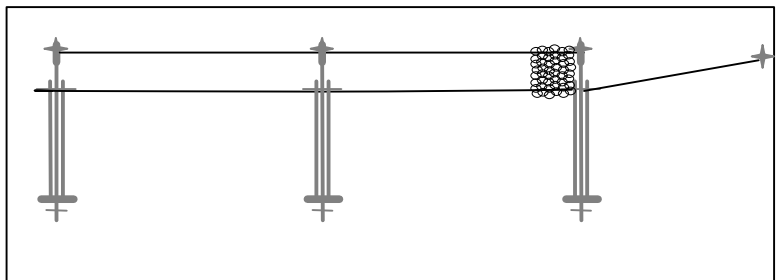
**Capacité de dissipation d'énergie : de 12,5 à 200 KJ**



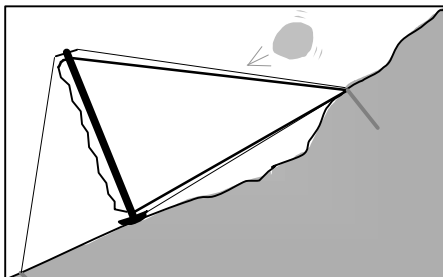
**Système X-Cross**



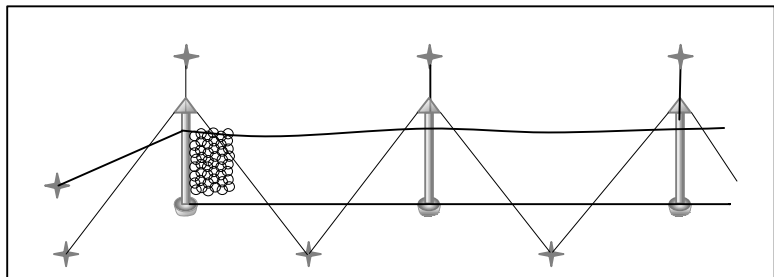
**Capacité de dissipation d'énergie : de 50 à 1000 KJ**



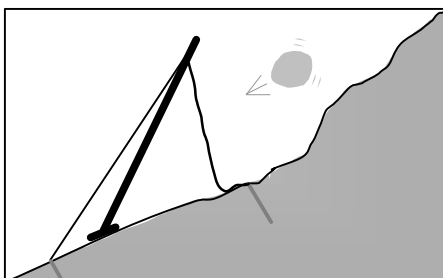
**Système CAN C3**



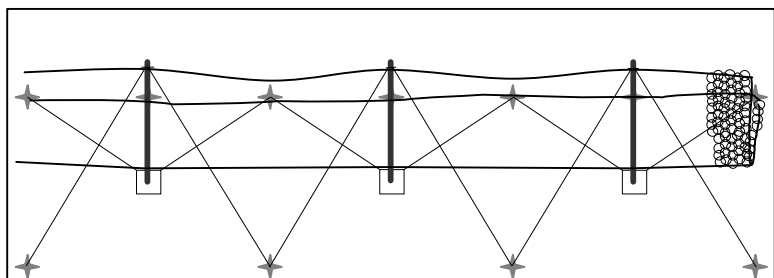
**Capacité de dissipation d'énergie : de 200 à 5000 KJ**



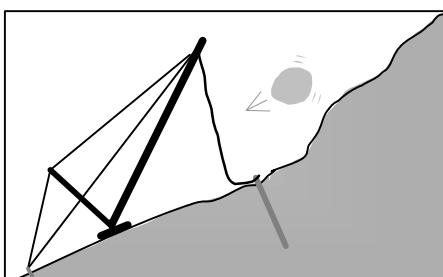
**Système CAN C2**



**Capacité de dissipation d'énergie : de 500 à 1500 KJ**



**Système CAN C1**



**Capacité de dissipation d'énergie : de 1500 à 5000**

